

# VORSORGE UND VERHALTEN BEI HOCHWASSER

---

VERHALTENSINWEISE DES BBK UND DER  
STADTVERWALTUNG MAYEN



# VORAB...

---

...ein Überblick über die nachfolgenden Inhalte

# VORAB...

---

- Was ist Hochwasser?
- Was ist Hochwasserschutz?
- Was gibt es bereits?
- Wie kann ich vorsorgen?
- Wie verhalte ich mich während des Hochwassers?
- Das Hochwasser ist durch. Was nun?

# WAS IST HOCHWASSER?

---

Definitionen/Begriffsbestimmungen (Quelle: wikipedia.org)

# WAS IST HOCHWASSER?

---

- Zustand von Gewässern
  - Deutlich über Mittelwasser
- Mittelwasser
- Niedrigwasser
- Wissenschaftlich/Mathematisch
  - „HQ“

# WAS IST HOCHWASSERSCHUTZ?

---

Definitionen/Begriffsbestimmungen (Quelle: wikipedia.org)

# WAS IST HOCHWASSERSCHUTZ?

---

- Summe ALLER präventiven Maßnahmen bei Hochwasser
  - Schutz der Bevölkerung
  - Schutz von Sachgütern
    - Technische Maßnahmen
    - Objektschutz
    - Natürlicher Rückhalt von Wassermengen
    - Weitergehende Vorsorge
- Schutzziel
  - Schutz von Leib und Leben
  - Statistik

# WAS GIBT ES BEREITS?

---

Bestandsaufnahme der vorhandenen Warneinrichtungen (Quelle:  
[bbk.bund.de](http://bbk.bund.de))



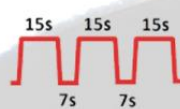
# WAS GIBT ES BEREITS?

---

- Warnapps NINA/KATWARN
- Rundfunk
- Internet
  - Aktuelle Hochwasserstände
    - <http://www.hochwasserzentrale.de/>
  - Allgemeine Vorsorge- und Verhaltenshinweise
    - <http://www.bbk.bund.de/>
- Sirenen/Warndurchsagen

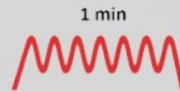
# SIRENEN

## Sirenen Warnsignale



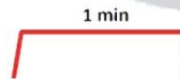
Eine Minute Dauerton, zweimal unterbrochen  
(Drei Töne von jeweils circa 12 Sekunden Dauer  
und circa 12 Sekunden Pause)  
Dieses Signal dient der Alarmierung der Feuerwehr.

Sofern Sie nicht Mitglied der Freiwilligen Feuerwehr sind, hat dieses Signal für Sie auch keine Bedeutung.



Ein auf- und abschwellender Heulton, circa 1 Minute  
(sechs Töne von jeweils circa fünf Sekunden Dauer  
und circa fünf Sekunden Pause) Dieses Signal dient der  
Warnung der Bevölkerung bei besonderen Gefahrenlagen.

Wenn Sie diesen Warnton hören, schalten Sie ihr Rundfunkgerät ein und  
warten Sie auf weitere Informationen.



Ein Dauerton, circa eine Minute.

Dieses Signal dient zur Entwarnung, es besteht keine Gefahr mehr.



# WIE KANN ICH VORSORGEN?

---

Vorsorgehinweise (Quelle: [bbk.bund.de](http://bbk.bund.de))

# WIE KANN ICH VORSORGEN?

---

- Gedankliche Vorbereitung
  - Versorgung Kranker und Hilfebedürftiger
- Das Hochwasser kommt...
  - Sandsäcke, Schalbretter, wasserfeste Sperrholzplatten, Silikon beschaffen
  - Versuch Eindringen gefährlicher Stoffe in Gewässer zu verhindern
  - Wertgegenstände, wertvolle Möbel, Computer in obere Etagen bringen
  - Dokumentenmappe zusammenstellen und Notgepäck packen
  - Alle Kellerräume ausräumen, in die Grundwasser gelangen könnte

# WIE KANN ICH VORSORGEN?

---

- Habe ich alles Nötige im Haus?
  - Lebensmittel
  - Trinkwasser
  - Batterieradio/Kurbelradio
  - Taschenlampe
  - Campingmöbel
  - Campingtoilette
  - Insektenschutzmittel

# WIE VERHALTE ICH MICH WÄHREND DES HOCHWASSERS?

---

Verhaltenshinweise (Quelle: [bbk.bund.de](http://bbk.bund.de))

# WIE VERHALTE ICH MICH WÄHREND DES HOCHWASSERS?

---

- Ruhe bewahren
- Im Haus
  - Vorsorgemaßnahmen prüfen
  - Rückstauklappen prüfen (bevor das Wasser steigt)
  - Lebensgefahr im Keller!!
  - Fenster, Türen, Abflussöffnungen abdichten
  - Elektrische Geräte und Heizungen (in Räumen die volllaufen könnten) abschalten
  - Ggf. Strom komplett abschalten (Hauptsicherung raus)

# WIE VERHALTE ICH MICH WÄHREND DES HOCHWASSERS?

---

- Im Auto
  - Auto rechtzeitig aus gefährdeten Bereichen wegfahren
  - Tiefgaragen sind wie Keller lebensgefährlich
  - Nicht durch überflutete Straßen fahren
  - Abschleppen lassen, wenn es über die Räder im Wasser steht (Anlassen vermeiden)
  - Was verloren ist, ist verloren...



# WIE VERHALTE ICH MICH WÄHREND DES HOCHWASSERS?

---

- Retten Sie Leben!
  - Helfen Sie anderen, ohne sich selbst in Gefahr zu bringen
  - Kinder rechtzeitig in Sicherheit bringen
  - Fahren Sie mit Booten oder Ähnlichem nur wenn nötig
  - Uferbereiche vermeiden
  - Hinweise, Absperrungen und Anweisungen von offiziellen Not- und Rettungskräften beachten
    - Polizei, Feuerwehr, Rettungsdienst, THW, Bundeswehr

# DAS HOCHWASSER IST DURCH. WAS NUN?

---

Verhaltenshinweise (Quelle: [bbk.bund.de](http://bbk.bund.de))

# DAS HOCHWASSER IST DURCH. WAS NUN?

---

- Bestandsaufnahme machen und aufräumen
  - Abpumpen erst wenn Grundwasser ausreichend gesunken
  - Schäden fotografieren
  - Wasserreste und Schlamm räumen
- Räume so schnell wie möglich trocknen
- Fachleute hinzuziehen
- Wenn schädliche Substanzen ins Gewässer übergegangen sind => Feuerwehr
- Schmutzige und kaputte Möbel fachgerecht entsorgen (lassen)
- Kein Obst, Salat oder Gemüse aus überschwemmten Gebieten essen

# HABEN SIE FRAGEN?

---

Wenden Sie sich vertrauensvoll an Ihre Stadtverwaltung Mayen oder lesen Sie selbst unter [bbk.bund.de](http://bbk.bund.de) // Warnung und Vorsorge // Tipps für Notsituationen // Vorsorge und Verhalten bei Hochwasser nach...

# VIELEN DANK!

---

Verfasser: Jan Kröll, Stadtverwaltung Mayen, [jan.kroell@mayen.de](mailto:jan.kroell@mayen.de),  
02651/88-1036